

**SAVEZ ZA
DALEKOMETNO
STRELJAŠTVO
SRBIJE**



**PRAVILNIK
BENČ REST**

PRAVILA TAKMIČENJA

Specifikacije puške

Laka klasa: Svaka puška centralnog paljenja sa bezbednim mehanizmom za pucanje sa ručnim i mehaničkim upravljanjem, težine ne više od 4,7638 kg uključujući nišane sa kundakom koji ima ravnu ili konveksnu podlakticu, sa ukupnom širinom kundaka ne većom od 76,2 mm i cev dužine ne manje od 457 mm. Sve ostale specifikacije moraju biti u skladu sa dijagramom klase puške; vidi Dodatak A.

Teška klasa: Bilo koja puška Centralnog paljenja ne veća od 6,1236 kg težine uključujući nišan i na drugi način ispunjava zahteve puške iz lake klase.

NAPOMENA: OVO ZA SADA NIJE PRIMENJIVO I PRIMENJIVAĆE SE TEK OD 2027. GODINE. TEŽINA PUŠKE SA OPTIKOM SE OGRANIČAVA NA 7,7000 kg I DOZVOLJAVA SE PUCANJE SA BIPODOM.

Prednji naslon treba da podržava samo prednji deo puške. Zadnji naslon treba da podupire samo zadnji deo puške. Nijedan oslonac ne može biti pričvršćen za sto, pušku ili jedan za drugi, tj. oba dela moraju biti pokretna nezavisno jedan od drugog.

Prednji naslon: Prednji naslon mora da sadrži savitljivu vreću koja sadrži pesak. Prednji deo puške ne sme da dodiruje nijedan deo ostatka (osim graničnika na prednjem delu puške koji se može koristiti za lociranje udaljenosti na kojoj se puška pomera prema meti) osim vreće koja sadrži pesak. Dno prednjeg kraja kundaka mora biti u 100% kontaktu sa vrhom vreće sa peskom. Ostatak može uključiti vertikalna i horizontalna podešavanja.

Zadnji naslon: Da bude torba ili serija kesa koje sadrže pesak. Zadnja torba može da sadrži vertikalni odstožnik sve dok ne sadrži horizontalna ili vertikalna podešavanja. Vertikalni odstožnik ne sme da sadrži izbočine koje se mogu ubaciti u klupu ili vreću sa peskom. Zadnja torba/e ne smeju biti zatvorene ni na koji način.

Vreća za pesak: Prednja i zadnja vreća sa peskom biće vreća bez dodataka, koja će sadržati samo pesak i najmanje 12,7 mm debljine po celoj površini. Torba mora biti u stanju da bude uvučena najmanje 6,4 mm pritiskom prsta na bilo kojoj tački osim osnove.

Obuzdavanje pušaka: Puške se pucaju sa naslona koji mogu biti oslonjeni na postolje, koji ne sme delovati zajedno sa vrećom peska da bi sprečio trzaj ili formirao sredstvo za vođenje; i zadnji oslonac, koji se sastoji od vreće sa peskom koja podržava pušku između zadnjeg dela držač pištolja i vrh kundaka. Puška mora biti u mogućnosti da se slobodno podigne iz vreće sa peskom u vertikalnom pravcu sa svim priključcima na mestu. Traka na vreći sa peskom je legalna.

Vođenje znači: Bilo koja naprava, dodatak, kontura ili dimenzija na pušci, projektovana da deluje zajedno sa bilo kojom opremom za vođenje njenog povratka u vatrenu poziciju, bez potrebe da se puška ponovo optički uperi za svaki hitac, smatraće se nezakonitim.

Linija paljbe: Poželjno je da se linija gađanja poklapa sa prednjom ivicom stola. Ako nije, linija mora biti jasno označena na stolu.

Sto: Sto će biti čvrsto konstruisan, sto visine približno 812 mm i viši na kome strelac može da sedi. Strelac treba da bude u mogućnosti da podesi ličnu visinu obezbeđivanjem sedišta ili stolice koja je podesiva. Sto treba da budu napravljen tako da dozvoljavaju pucanje bilo desnorukim ili levorukim takmičarima.

Položaj na stolu: Puška mora biti postavljena tako da se cev pruža napred od stola, a da ceo prijemnik puške bude iza linije gađanja.

SPROVOĐENJE TAKMIČENJA

METE: Mete koje će se koristiti na prvenstvu su zvanične EBSF mete kako je definisano u ovim pravilima (EBSF 100, EBSF 200 EBSF 300) vidi Dodatak B, ili druge mete koje je odobrio EBSF. Ukoliko se koristi lokalni otisak, to će zahtijevati prethodno odobrenje zvaničnika Federacije.

Zvanični skup meta: Jedan set meta po meču će biti obezbeđen po takmičaru, koji će biti jasno označeni „brojem takmičara“ koji je jasno vidljiv na svim strelištima. B3 meta pomerena-pala: Ako meta bude pomerena ili otkočena-pala tokom meča, meč će se nastaviti bez prekida. Po završetku meča, sudija će proceniti i dodeliti dodatno vreme takmičaru kako bi omogućio da se meč završi pre nego što se nastavi sa daljim takmičenjem.

Izgubljene mete: Ako je meta izgubljena- nestala i strelac ima još četiri završene mete na toj udaljenosti, rezultat za izgubljenu metu će biti prosek najbolje i najgore od preostale četiri mete. Odgovornost je osoblja na metama da osigura adekvatnu zaštitu meta od vremenskih prilika.

Mete svakog čoveka: Potrebno je da se za sve domete uspostave ciljevi „svakog čoveka“. Poželjno je da oni budu pričvršćeni iznad okvira mete kako bi se izbeglo udaranje u zastavice za vetar konkurenata. Najmanje jedna meta treba da bude postavljena za svakih pet takmičarskih ciljeva i da se ravnomerno rasporedi po čitavom opsegu.

Objavlivanje meta: Sve ispunjene mete treba da budu postavljene u zajedničkom prostoru i prikazane svim takmičarima da ih vide. Nijedan takmičar neće ukloniti iz oblasti za prikaz, sve mete dok se ne završi zbroj za tu distancu i vreme protesta za tu partiju ne istekne. (videti B18) Ukoliko Tim ili pojedinac žele da ulože protest u vezi sa obeležavanjem mete itd, pogledajte Odeljak E.11 Ponovno merenje grupe. Ako se pojavi problem u vezi sa partijama, Žalbena komisija može zahtevati da se pokažu mete. Međutim, treba napomenuti da se ponovno obeležavanje meta ne može preduzeti nakon isteka vremena protesta za tu partiju.

Uklanjanje meta: Rano uklanjanje meta od strane takmičara pre isteka predviđenog vremena za protesta za svaku partiju automatski poništava sva prava na protest. Organizacioni komitet će obezbediti adekvatno skladište za mete tokom takmičenja za one takmičare koji ne žele da uklone svoje mete do završetka takmičenja.

Objekti za ocenjivanje mete: Neophodno je postojanje posebnog objekta za ocenjivanje meta, sa ograničenim pristupom takmičarima i javnosti. Svo ocenjivanje meta treba da sprovede dve delegirane sudije, jedan da izvrši primarno bodovanje koristeći odobrenu opremu, a drugi da deluje kao zapisničar. Merenje mete da se prikaže na licu mete.

Merenje grupa:

Grupe pucane na metričkim udaljenostima će se meriti korišćenjem metričkog sistema na najbližih 0,01 mm.

Objavlivanje rezultata (veličina grupe) • Pojedinačne grupe dobijene pomoću Metričkog merenja biće prikazane kao Metričko merenje (do 0,01mm).

Objavlivanje rezultata. Zbirni rezultati mereni u metričkim vrednostima biće prikazani u metričkim (do 0,01mm).

Ocenjivanje rezultata takmičenja: Rezultati će biti objavljeni u formatu bodovanja (metrički) i izraženi u minutima ugla. (faktor konverzije metričke udaljenosti u imperijalnu udaljenost biće 27,77)

Nerešeni rezultat: Smatra se da je došlo do nerešenog rezultata ako dva ili više takmičara imaju isti rezultat merenja za pojedinačni ili zbirni rezultat. Procedure za izjednačenje će se primenjivati samo za takmičare koji konkurišu za medalje/nagrade.

Izjednačenje pojedinačnog rezultata. U slučaju pojedinačnog nerešenog rezultata, onda će pobediti takmičar sa najmanjom grupom za tu distancu.

Izjednačenje ekipnog zbirnog rezultata: U slučaju nerešenog ekipnog rezultata, tada će najmanja grupa iz svake ekipe biti usredsređena i najmanji rezultat će prevladati.

Standardne komande na vatrenoj liniji:

Opšta uputstva za prvi meč: Pre svake partije, linijski sudija će objaviti opšta uputstva. Trebalo bi da budu isti ili slični sledećim, uvažavajući lokalne zahteve: „Ukoliko tokom utakmice dođe do vanrednog stanja koje zahteva hitan prekid vatre, ja ću komandovati „Hitno – prekid vatre zatvarač u zadnji položaj“ Ovo će omogućiti da sve puške budu u bezbednom stanju bez vađenja zatvarača. Ova komanda će biti data samo u takvim hitnim slučajevima da vam ne možemo dozvoliti da očistite pušku pucanjem. Ako se pojavi uslov koji zahteva privremenu obustavu pucanja, ja ću komandovati „Zaustavite vatru – očistite pušku pucanjem ili uklanjanjem zatvarača“ Ne stavljajte municiju u akciju dok ne dobijete komandu „Započni pucanje“

Standardne komande za svaki meč:

Da bi se osiguralo da se takmičanje odvija bez zabune, treba koristiti sledeće komande.

- 1) Ovo je početak takmičenja
- 2) Da li su svi strelci spremni
- 3) Imate 25 minuta da završite ovaj meč.
- 4) Stavite zatvarač u svoju pušku
- 5) Započni pucanje
- 6) Ostalo je pola vremena
- 7) Imate dva minuta da završite pucanje.
- 8) Imate jedan minut da završite pucanje
- 9) Imate 30 sekundi da završite pucanje.
- 10) Pet sekundi
- 11) „Zvuk zvižduka pištaljke“ – Prekid vatre
- 12) Uklonite zatvarač sa pušaka.

Tumačenja:

- a) Municija se ne sme stavljati u pušku dok se ne izda komanda za početak pucanja.
- b) Vreme počinje posle reči "započni pucanje".
- c) Merenje vremena prestaje posle zvižduka.
- d) Svaki hitac ispaljen pre komande „Započni pucanje“ ili posle „zvižduka“ za prekid pucanja, rezultiraće diskvalifikacijom strelca i neučestvovanjem u gađanju ostatka dana.

Komande za hitne slučajeve: U slučaju nužde, sudija će izdati komandu „prekid pucanja“

Takva naredba se mora odmah poštovati i bez daljeg pucanja. Pre ponovnog početka gađanja, strelac će dati 2 minuta dodatnog vremena i u skladu sa tim obavestiti strelce, međutim ovaj dodatak ne može premašiti prvobitno vreme za meč.

Žalbena komisija:

Odgovornost Organizacionog odbora je da organizuje Žalbenu komisiju koji će saslušati sve pritužbe takmičara u vezi sa bilo kakvim pitanjima vezanim za vođenje prvenstva.

Sastav Žalbene komisije: Komisija za žalbe će se sastojati od rukovodioca takmičenja i dva iskusna takmičara imenovana od prijavljenih.

Svi protesti se podnose u usmenom ili pisanom obliku. Svi protesti moraju biti podneti u roku od 30 minuta od navodne pritužbe ili objavljivanja rezultata za tu partiju.

Odluke Žalbene komisije: Odluke Žalbene komisije su konačne i obavezujuće i ne postoji mogućnost žalbe na takve odluke.

TAKMIČENJE-DISCIPLINE

DISCIPLINE

- Laka klasa-disciplina 100 m – 5 H 5 metaka meri se grupa i 200 m - 5 H 5 metaka meri se grupa
- Teška klasa- disciplina 100 m – 5 H 5 metaka meri se grupa i 200 m - 5 H 5 metaka meri se grupa

NAPOMENA: DO 2027. GODINE SU SVI U JEDNOJ ZAJEDNIČKOJ DISCIPLINI-GRUPI

Vreme za takmičenje:

25 minuta za 25 metaka za meč u svaku metu za ocenjivanje po pet metaka uključujući neograničen broj metaka za zagrevanje i probu koji se pucaju u probne mete.

TEHNIČKE ODREDBE

Oprema za sertifikaciju-merenje:

Elektronska vaga sa nominalnim kapacitetom od 10 kg. Svi takmičari moraju da prilože na pušku u predviđeno vreme. Ako to ne učinite, to znači diskvalifikaciju sa tog takmičenja.

Puške koje ne prođu merenje mogu se ponovo predati na ponovni pregled nakon podešavanja, ali pre početka takmičenja.

Dozvoljena težina: U vreme vaganja, biće odobrena dodatna količina od 15 g. Slučajna inspekcija: Po nahođenju direktor takmičenja, od strelaca se može zahtevati da ponovo predaju svoju pušku/e na ponovni pregled u bilo kom trenutku tokom prvenstva. Direktor nije dužan da unapred obavesti o takvim inspekcijama.

Merenje grupe pogodaka: Grupe će se meriti opremom koja može da postigne tačnost od .01mm odobrena od strane direktora takmičenja.

Ponovno merenje grupe: Kada takmičar smatra da je napravljena očigledna greška, može se podneti zahtev sudijama za ocenjivanje meta da vide metu i da se stvar reši. Merenje se može promeniti ako postoji razlika od .25 mm u odnosu na originalno merenje.

Procedure ponovnog merenja grupe: Zvanični sudija će ponovo odmeriti spornu metu u prisustvu drugog zvaničnika i vođe tima dotičnog takmičara koristeći isti šubler koji je prvobitno korišćen.

Potreban broj hitaca: Svaka meta koja ima manji broj hitaca od potrebnog ili ima bilo koji hitac (osim prvog probnog) izvan (i ne dodiruje) graničnu liniju takmičarske mete, biće kažnjena jednim minutom ugla-MOA za svaki pogodak koji nedostaje ili je izvan granične linije.

Definisanje mera za ocenjivanje:

1 MOA= 27.77 mm na 100 m

Uklanjanje zatvarača:

Zatvarač mora biti izvađen iz puške, osim na komandu sudije. Ova odredba uključuje iza linije gađanja i u svim drugim oblastima strelišta, uključujući utovarne prostore, parking prostore itd. Kršenje ovog pravila može dovesti do diskvalifikacije sa takmičenja po diskrecionom pravu direktora takmičenja.

Procedure unakrsne vatre: Odgovornost je strelca koji izvrši unakrsnu vatru da odmah obavesti strelca o takvom događaju, a zatim ispali balans svojih hitaca na sopstvenu metu. Strelac koji izvrši unakrsnu vatru i samo potreban broj hitaca se računa na sopstvenu takmičarsku metu plus unakrsno ispaljeni hitac/e, a ne obavesti strelca, smatraće se da je nenamerno izvršio unakrsnu vatru i neće biti diskvalifikovan, ali će biti kažnjen-merenju se dodaje kazna od jednog MOA za svaki hitac ispaljen u pogrešnu metu.

Unakrsna vatra prenesena: Unakrsna paljba se prenosi na metu strelaca i meri se kao da je ispaljena u tom položaju, na tu metu.

Takmičar, na čiju metu je postavljena unakrsna vatra, dužan je da o takvom događaju obavesti strelca.

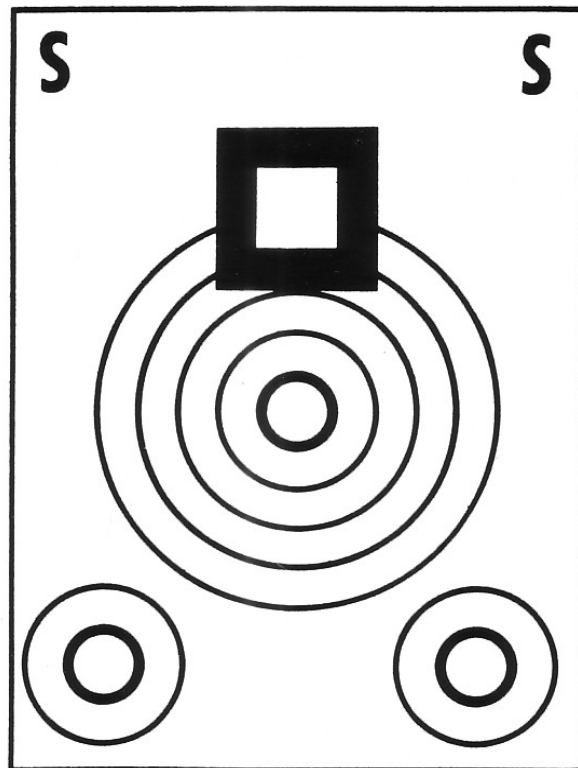
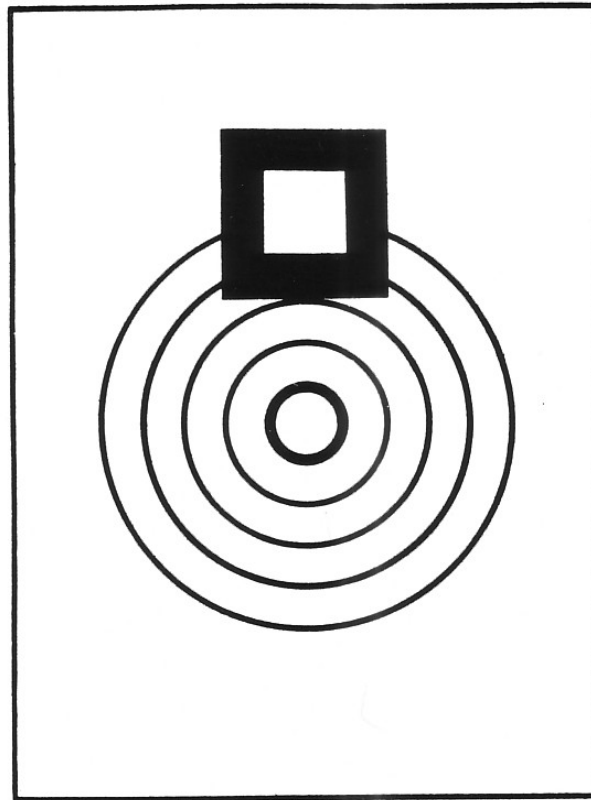
Svaki strelac za koga se utvrdi da je pucao, a nije obavestio strelca, a čija meta pokazuje više od potrebnog broja hitaca, uključujući unakrsnu vatru, smatraće se da je pokušao da sakrije tu činjenicu i biće diskvalifikovan sa takmičenja.

Zastavice za vetar: Takmičari mogu postaviti zastavice za vetar na strelište po želji, međutim sve zastavice na strelištu ne smeju biti više od nivoa sa vrhovima stola i dnom mete, i zadržane unutar takmičarske linije za gađanje. Kada takmičenje počne, nijedna zastavica vetra se ne može pomerati do kraja partija. Strelac ima diskreciono pravo da ukloni ili spusti svaku zastavicu vetra koja ometa bilo kog strelca.

META

Zvanična meta za 100 metar (EBSF100) za sva registrovana takmičenja benčrest puškom će imati centralni krug spoljašnjeg prečnika pola inča. sledeći krug treba da ima prečnik od jednog inča. Sledeći krugovi će povećati spoljni prečnik za pola inča do i uključujući šesti krug. Kvadrat za nišanje će biti kvadrat od jednog inča i postavljen tangentno na treći krug na poziciji dvanaest sati. Debljina stranica kvadrata za nišanje biće jedna polovina inča. Meta će imati crnu graničnu liniju koja formira pravougaonik veličine 3,5 X 4,75 inča, koji će biti centriran na meti za ocenjivanje veličine približno 8X8 inča bez štampe osim mete unutar granične linije. Probna meta istog osnovnog dizajna biće na istoj kartici mete direktno ispod mete za ocenjivanje. Cela kartica će biti veličine približno 8X16 inča. Cilj nišana je da se S pojavi u oba gornja ugla kutije. Cilj je takođe imati dodatne krugove od pola i jednog inča postavljen u treći i četvrti kvadrant mete. Celokupna štampa na meti će biti urađena crnom bojom. Mete za veće domete povećavaju se u direktnoj srazmeri sa dometom u svim krugovima i kvadratnim dimenzijama mete, osim u debljini kruga i udaljenosti između probne i mete za ocenjivanje. Ukupna veličina mete od 200 metar (EBSF200) biće približno 8H8 inča sa crnom granicom pola inča od ivice. Štampanje mete od 300 metar (EBSF300) će biti 18H18 inča sa ivicom na pola inča od ivice. Štampa na meti od 300 jardi/metara biće crvena.

100METARA META



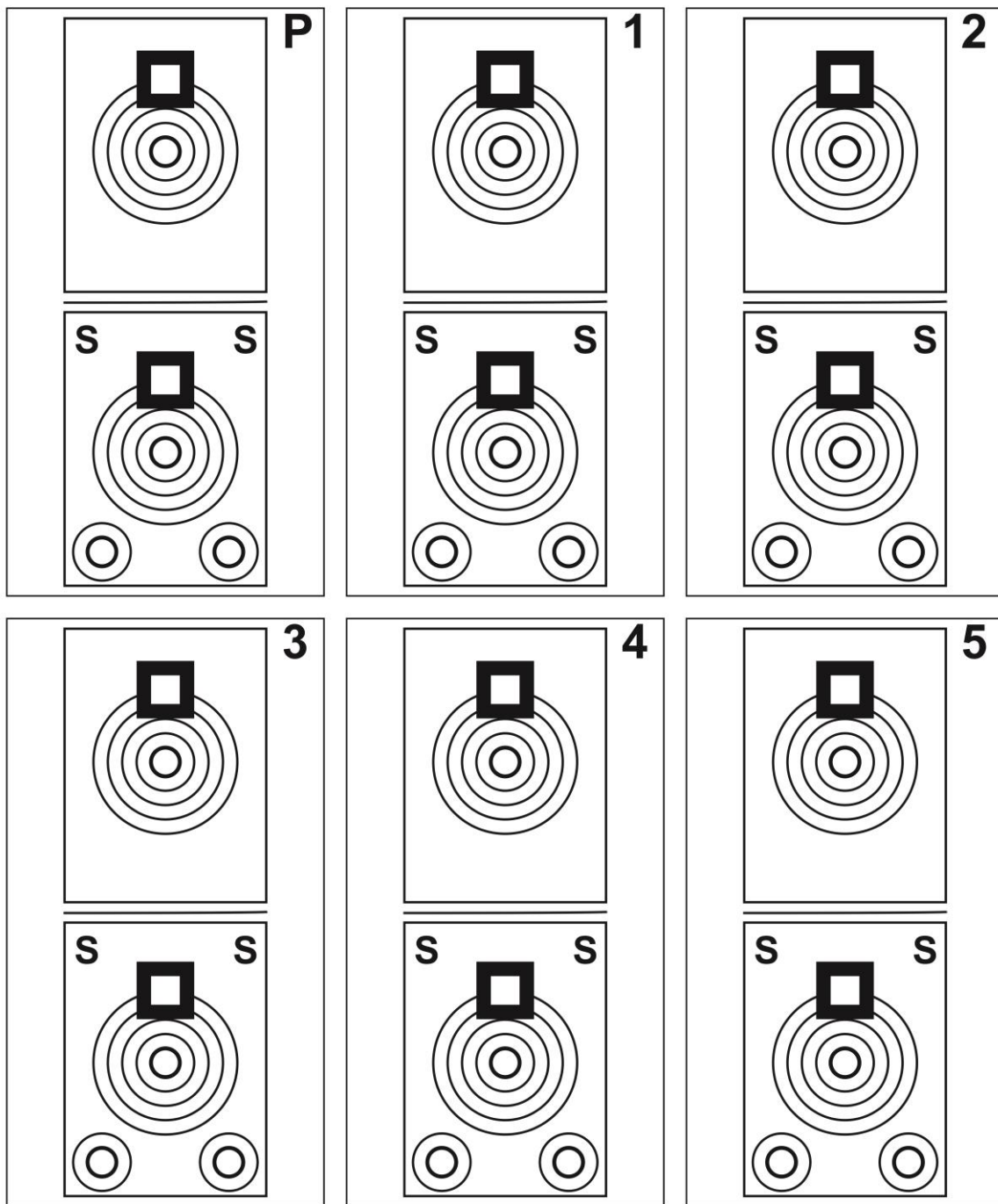
- 1 _____ MOA/mm
- 2 _____ MOA/mm
- 3 _____ MOA/mm
- 4 _____ MOA/mm
- 5 _____ MOA/mm

ОФИЦИЈАЛНА МЕТА ЗА 100 МЕТАРА БЕНЦРЕСТ
САВЕЗ ЗА ДАЛЕКОМЕТНО СТРЕЉАШТВО СРБИЈЕ

П/П- _____ / _____

ВЕЛИЧИНА ГРУПЕ

_____ MOA/mm

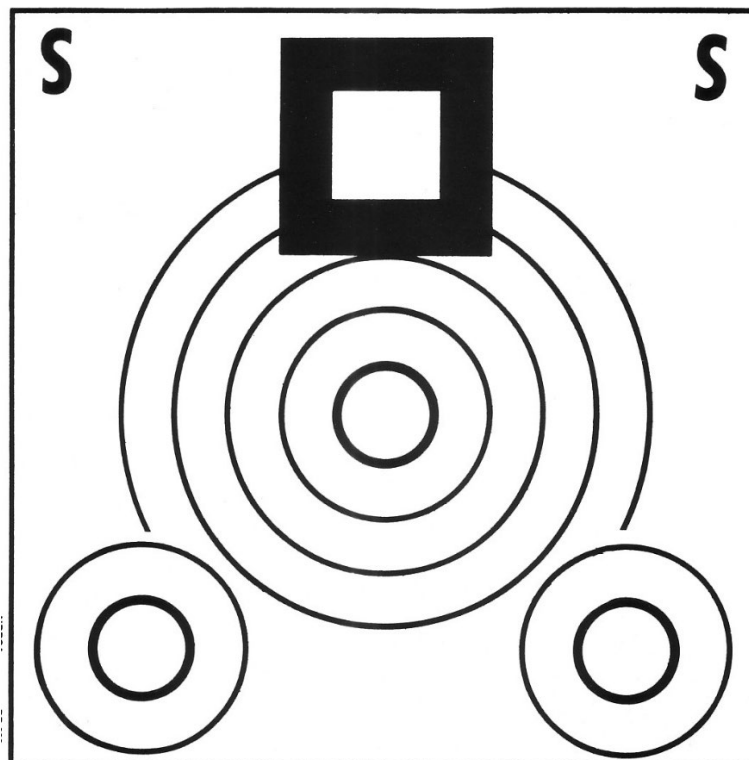
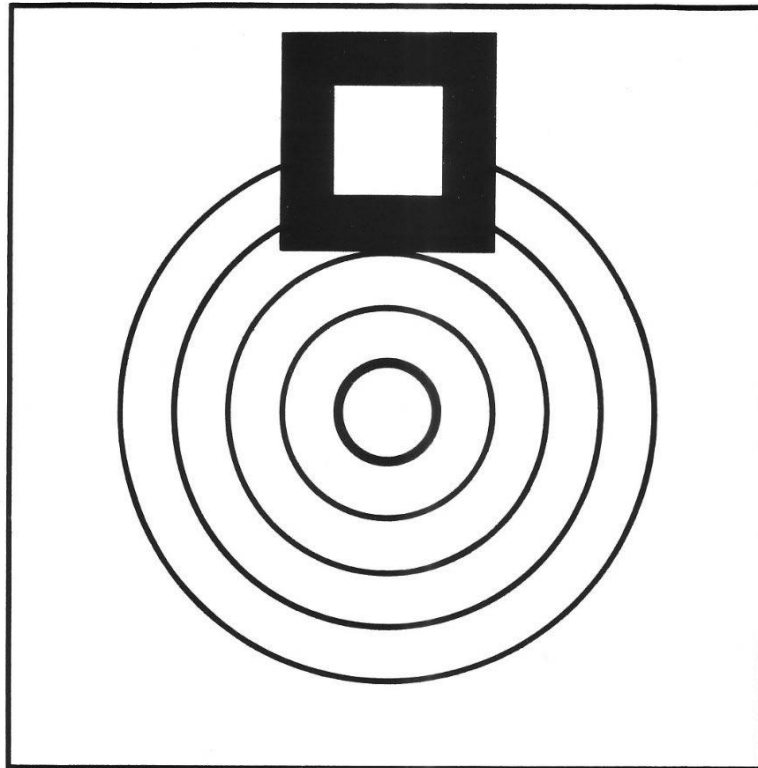


OFFICIAL 100 M. BENCH REST TARGET- SERBIA LONG-RANGE SHOOTING ASSOCIATION

WWW.SDSS.ORG.RS MAIL: INFO@SDSS.ORG.RS



200METARA META



OSNOVNA PRAVILA

- 1. KORISTI SE PUŠKA TEŽINE SA OPTIKOM DO 7,700 kg I KALIBRA DO 8 mm.**
- 2. DO 2027. GODINE MOŽE SE PUCATI I SA RESTA I SA BIPODA.**
- 3. TAKMIČI SE I POJEDINAČNO I ZA EKIPU (EKIPA MOŽE DA IMA 4 ČLANA, OD KOJIH SE VREDNUJU NAJBOLJA 3).**
- 4. VREME ZA MEČ JE 25 MINUTA - ZA 25 METAKA NA 100 m - PO 5 METAKA U 5 META. BROJ PROBNIH METAKA JE NEOGRANIČEN.**
- 5. OCENJUJE SE TAKO ŠTO SE ZA SVIH 5 META MERI VELIČINA GRUPE SABIRA I DELI SA 5 I DOBIJA PROSEČNA VELIČINA.**
- 6. MOGU SE KORISTITI STOLOVI I STOLICE SA STRELIŠTA KAO I SOPSTVENI STOLOVI I STOLICE.**
- 7. 1 MOA= 27.77 mm na 100 m. Pojedinačne grupe dobijene pomoću Metričkog merenja biće prikazane kao Metričko merenje (do 0,01mm)**

**PREDSEDNIK,
Radomir Živadinović**